Mouton (2D)

Difficulté :

Nombre : ~30

Âge : +3

Durée : ~5 min

1



Commence par le corps du mouton. Aligne 12 planchettes à la verticale, bien serrées les unes contre les autres, pour former un grand rectangle couché.

2



Pose maintenant 4 planchettes à l'horizontale par-dessus le corps : deux tout en haut pour le dos, et deux tout en bas pour le ventre. Elles viennent maintenir toutes les planchettes verticales ensemble.

3

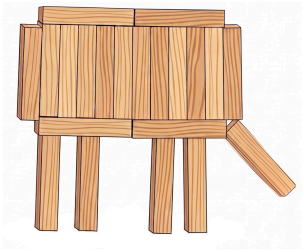

Place 4 planchettes debout sous le ventre pour former les pattes du mouton. Ajoute ensuite 1 planchette penchée à l'arrière du corps pour la queue.

4

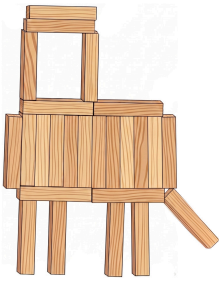

Sur le côté gauche du dos, pose 2 planchettes debout pour former les côtés de la tête. Par-dessus, ajoute 2 planchettes couchées pour refermer le haut de la tête.

BRAVO !

5



Pour finir, ajoute 2 planchettes penchées vers le haut, tout en haut de la tête, pour former les oreilles. Et voilà, ton mouton est terminé !

WOODELS
BUILDING IMAGINATION