Balance (2D)

Difficulté :

Nombre : ~20

Âge : +3

Durée : ~5 min



1



Pose 2 planchettes à plat, bout à bout, bien alignées. C'est le socle, c'est-à-dire le pied large qui empêche la balance de basculer.

2

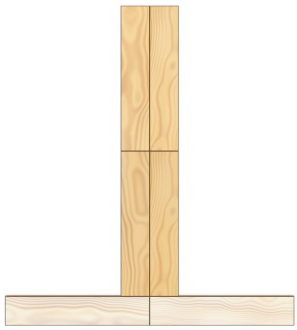

Au milieu du socle, dresse 4 planchettes en deux colonnes collées, qui montent vers le haut de ton dessin. C'est le pied de la balance.

3

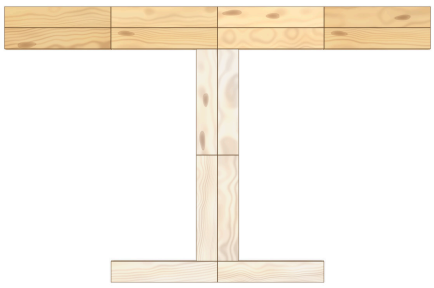

En haut du pied, pose 2 rangées de 4 buchettes bout à bout. C'est le fléau, la grande barre qui porte les 2 plateaux.

4

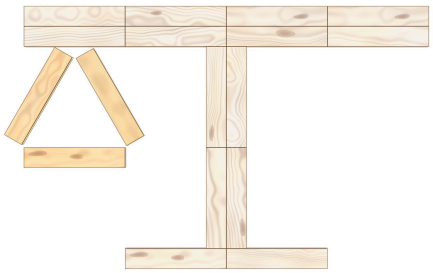

Sous un bout du fléau, dessine un triangle : 2 planchettes en pente qui se rejoignent en haut, et une à plat en dessous. C'est le plateau, là où on pose ce qu'on pèse.

BRAVO !

5

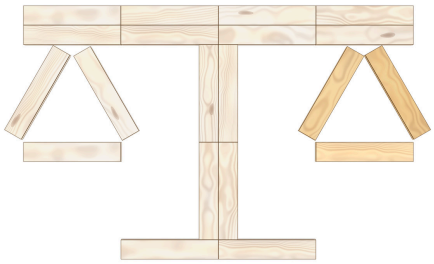

Fais le même triangle sous l'autre bout du fléau. Les deux côtés sont pareils : ta balance est à l'équilibre !

WOODELS
BUILDING IMAGINATION