Arbre (2D)

Difficulté :

Nombre : ~27

Âge : +4

Durée : ~10 min



1



Couche 6 planchettes à plat en 2 rangées de trois, collées les unes aux autres. C'est le tronc de ton arbre.

2

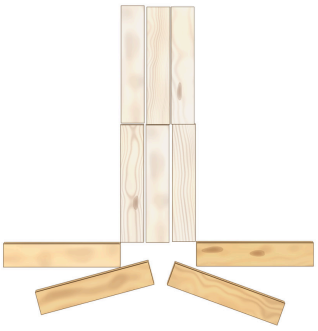

Au pied du tronc, pose 4 planchettes qui s'écartent de chaque côté. Ce sont les racines, qui tiennent l'arbre dans la terre.

3

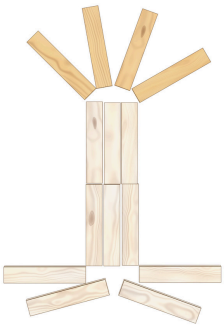

En haut du tronc, pose 4 buchettes qui partent en éventail, comme les doigts d'une main ouverte.

4



Fais le tour du haut de l'arbre avec 9 planchettes bout à bout. C'est le feuillage, la grande couronne de feuilles.



5



Glisse les 4 dernières branches entre les premières, à l'intérieur de la couronne. Ton arbre est terminé !

BRAVO !

WOODELS
BUILDING IMAGINATION